ELTRA

BELLA MUSICA 997-1004-1005-1006

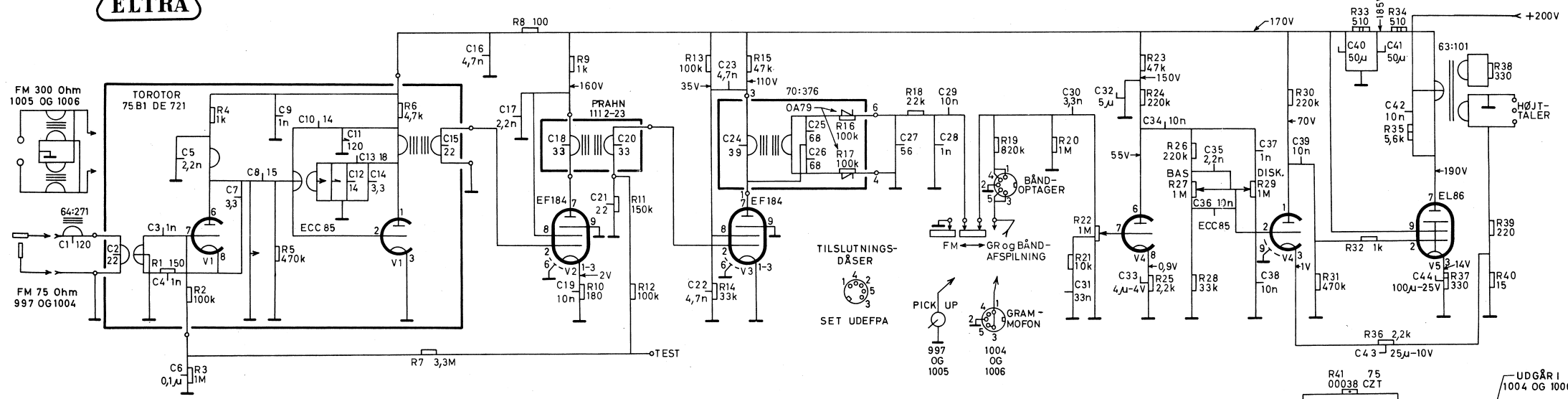

Medfølgende højttaler : Peerless E570 M4
Grammofonværk : B. S. R. Monarch GU7
Trykknapomskifter : M. E. C. Eltra nr. 65:20:09
Potentiometre
lydstyrke R 22 : Preh Eltra nr. 61:38
bas og disk. R 27 og R 29 : Vitrohm Eltra nr. 61:36
Elektrolytkondensatorer

C 32 : Wicon 5 μF 350 V DC type KR
C 40 + C 41 + C 47 : Wicon 3 · 50 μF 275 V DC type KAP x 25

SKALATRÆK

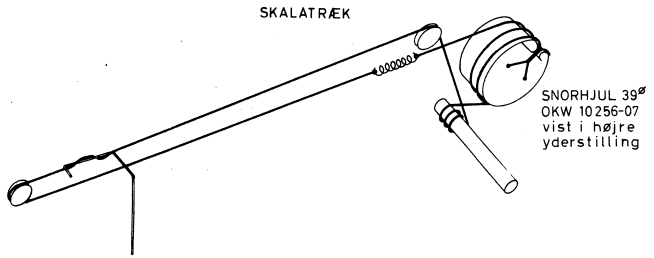

LF-følsomheden er angivet for 500 m W udgangseffekt - svarende til 1,26 V over højttaleren. Bas og diskant i stilling max.

Målepunkt	FM 11 MHz Frekv. sving ± 22,5 kHz ÷ 400 Hz	LF 400 Hz
Gitt. 1 Ben 2 på V 2 1. MF	130 μV	
Gitt. 1 Ben 2 på V 3 2. MF	10 mV	
Gitt. 1 Ben 7 på V 4 1. LF		20 mV
Gitt. 1 Ben 2 på V 4 2. LF		140 mV
Gitt. 1 Ben 2 på V 5 Udg. rør		1,8 V
Båndoptagertilslutning Ben 3 og 5		20 mV

Antennefølsomhed ved 95 MHz.

Frekv. sving ± 22,5 kHz 400 Hz:

0,7 μV for 3 dB støjgrænse
50 " for 40 dB støjfrihedsgrænse

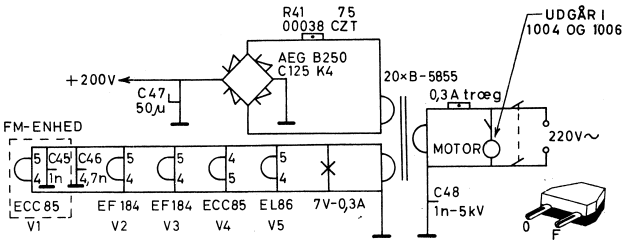

Apparatet har tofarvet netstik der er faset som vist.
Hvidt OPAD i vandret stikkontakt der har fase til VENSTRE.
Hvidt til HØJRE i lodret stikkontakt der har fase ØVERST.

DIAGRAMFORKLARING

Modstande på 1 - 2 og 3 Watt er mærkede med 1 - 2 og 3 tværstreger i signaturen. Ikke mærkede modstande er på 0,5 Watt.

I komponenternes størrelsesbetegnelse er Ohm og F udeladt. Endvidere er betegnelsen p for kondensatorer mindre end 1 nF udeladt.

Alle spændinger er målt med rørvoltmeter eller oscillograf, og er målt i forhold til chassis, hvor intet andet er angivet.

ATOR TRYK 11-63 (2-63)(12-62)